

INSTRUCTION MANUAL

HAIR DRYER

PLEASE READ THE MANUAL CAREFULLY BEFORE OPERATING
YOUR PRODUCT AND RETAIN IT FOR FUTURE USE

CONTENTS


GB	-----	01-05
ES	-----	06-10
PL	-----	11-15
IT	-----	16-20
DE	-----	21-25
NL	-----	26-30
FR	-----	31-35
PT	-----	36-40

IMPORTANT SAFEGUARDS

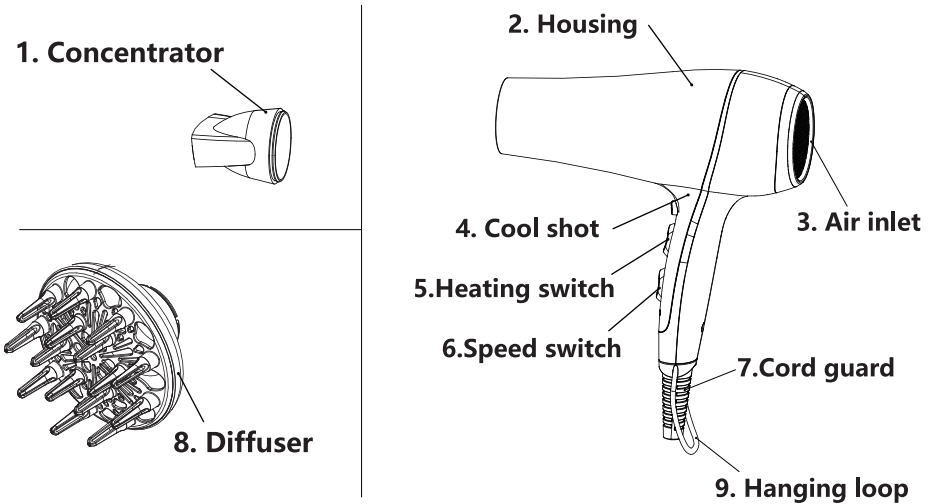
When using electrical appliances, basic safety precautions should always be followed, including the following:

1. Never connect the dryer to incorrect voltage.
2. If the supply cord is damaged, it must be replaced by the manufacturer or its service agent or similarly qualified person in order to avoid hazard.
3. Make sure that the air outlet and the grill is clean when using.
4. The dryer is protected against overheating. It stops automatically when overheating and starts again after a short time of cooling. When the dryer stops automatically, do not use it again, just switch it off and remove the plug from the socket.
5. Do not put the air outlet too close to your hair. Please switch off the dryer during the lengthy break in the drying process and disconnect it after use.
6. Keep the dryer out of children's reach.
7. Do not immerse the dryer in water or use it in dampness.
8. This appliance can be used by children aged from 8 years and above and persons with reduced physical, sensory or mental capabilities or lack of experience and knowledge if they have

been given supervision or instruction concerning use of the appliance in a safe way and understand the hazards involved. Children shall not play with the appliance. Cleaning and user maintenance shall not be made by children without supervision.

9. Do not use this appliance near water, do not use the appliance with wet hands.
10. Do not use this appliance near bathtubs, showers, basins or other vessels containing water. 
11. When the hairdryer is used in a bathroom, unplug it after use since the proximity of water involved a hazard even if the hairdryer is switched off.
12. For additional protection, the installation of a residual current device (RCD) having a rated residual operating current, not exceeding 30mA is advisable in the electrical circuit supplying the bathroom. Ask your installer for advice.

PART FIGURE

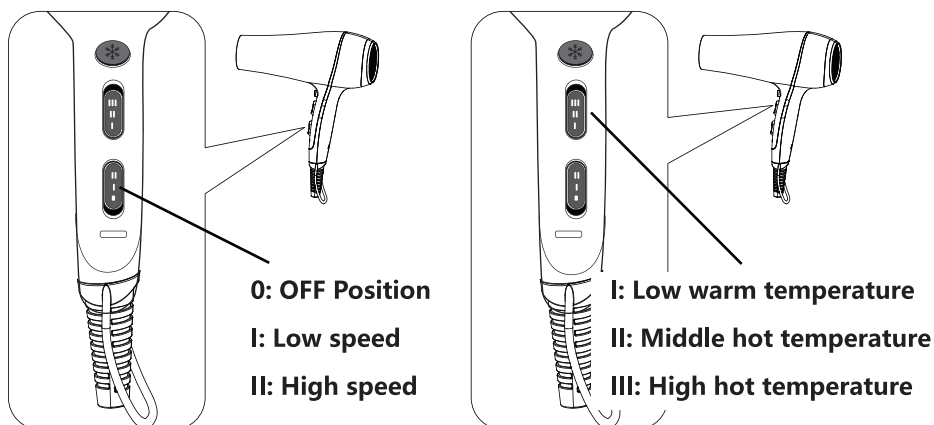


SPECIFICATIONS

Model No.	8433325188856
Voltage	220-240V~
Frequency	50/60Hz
Power	2000-2400W

INSTRUCTION FOR USE

1. Always ensure the switch is set to OFF position before plugging the unit into the power outlet.
2. Use the high setting for drying hair, and use low setting for styling.
3. If the hair dryer stops for any reason, turn it off at once and let it cool down for a while.
4. Switch control.



5. Cool shot: press and hold cold function button with above operation, you will get comfortable cool wind.
6. The concentrator & diffuser can be used or not used.
7. witch off when finish using, and remove the plug from the socket.

ION FUNCTION

1. Hair protection: Keep the hair moist, avoid static and make the hair easy to be combed.
2. Sterilization function: Generated ion together with tiny ozone can kill various viruses and bacteria.
3. Clean function: ion can neutralize particles in the air so that eliminate dust and smoke.
4. Improve blood circulation and health.

MAINTAIN AND CLEANING

IMPORTANT: Always ensure that hair dryer is disconnected from the main supply before cleaning.

Clean and dry the hairdryer with damp cloth. It will help to preserve the original finish of your hair dryer. Abrasive cleansers should not be used.

WARNING: Never immerse the hair dryer in water and always ensure the plug is dry.

After using for several times, you should turn the inlet filter anticlockwise and remove it, clean hair or fluff which stuck in the inlet filter, then install it into the hairdryer clockwise in order to keep the inlet filter clean.



This marking indicates that this product should not be disposed with other household wastes throughout the EU. To prevent possible harm to the environment or human health from uncontrolled waste disposal, recycle it responsibly to promote the sustainable reuse of material resources. To return your used device, please use the return and collection systems or contact the retailer where the product was purchased. They can take this product for environmentally safe recycling.


WARRANTY 2 YEARS

INSTRUCCIONES DE SEGURIDAD

Las siguientes instrucciones de seguridad básicas deben seguirse cuando se usan aparatos eléctricos:

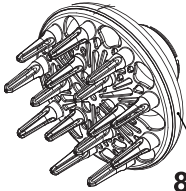
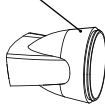
1. Nunca enchufe el secador a una toma de corriente de una tensión diferente.
2. Si el cable eléctrico está dañado, debe ser reemplazado por el fabricante o el servicio de mantenimiento para evitar riesgos.
3. Asegúrese de que las aberturas de entrada y salida de aire no queden obstruidas.
4. El secador cuenta con una protección contra sobrecalentamiento. Se apaga automáticamente si está demasiado caliente y vuelve a encenderse cuando se ha enfriado. Cuando esto sucede, si no necesita seguir usando el secador, ponga el interruptor en off y desenchúfelo de la corriente eléctrica.
5. No acerque demasiado la salida de aire a su cabello. Apague el secador para dejar que se enfríe durante el proceso de secado y desenchúfelo cuando no vaya a usarlo.
6. Mantenga el secador fuera del alcance de los niños.
7. No sumerja el secador en agua ni lo utilice en ambientes húmedos.
8. Este aparato no debe ser utilizado menores de 8 años ni por personas con capacidades

físicas, sensoriales o mentales reducidas, o que carezcan de experiencia o conocimiento sobre el manejo de estos dispositivos, a menos que estén bajo supervisión de una persona responsable y sean conscientes de los posibles riesgos. No deje que los niños jueguen con el aparato. Las tareas de limpieza y mantenimiento no deben llevarlas a cabo los niños sin supervisión de un adulto.

9. No use el secador cerca del agua ni con las manos mojadas.
10. No use este aparato cerca de duchas, bañeras, lavabos u otros contenedores de agua. 
11. Cerca del agua, también existe riesgo incluso cuando el aparato está desconectado. Por lo tanto desenchufe siempre el cable eléctrico de la toma de la pared después de su utilización, si está usando el aparato en el cuarto de baño.
12. Se puede conseguir protección adicional añadiendo a la instalación de su hogar un cortocircuito con una corriente que no exceda los 30mA. Consulte con un electricista cualificado.

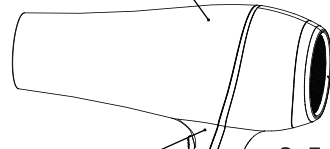
IDENTIFICACIÓN DE LAS PARTES

1. Boquilla moldeadora



8. Difusor

2. Cuerpo



4. Botón aire frío

5. Ajuste de temperatura

6. Ajuste de velocidad

3. Entrada de aire

7. Protector del cable

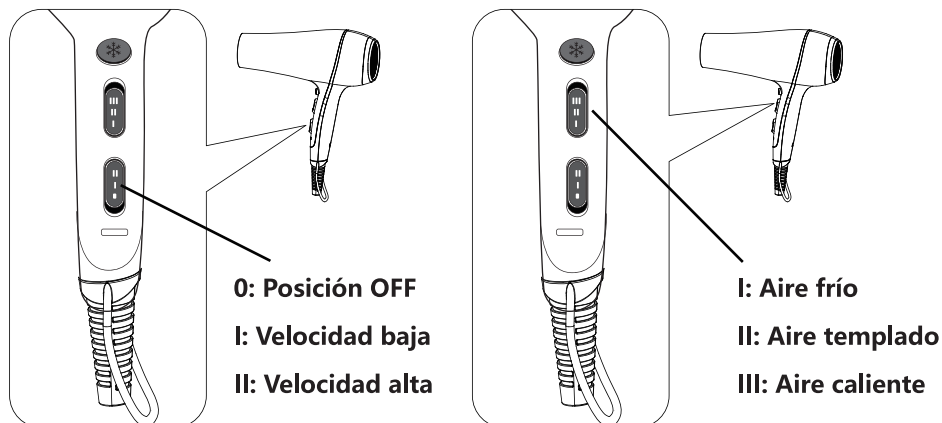
9. Gancho de almacenamiento

CARACTERÍSTICAS TÉCNICAS

Modelo N°	8433325188856
Tensión	220-240V~
Frecuencia	50/60Hz
Potencia	2000-2400W

INSTRUCCIONES DE USO

1. Asegúrese de que el interruptor está en posición OFF antes de enchufar el secador a la corriente eléctrica.
2. Use el ajuste más alto para secar, y el más bajo para modelar.
3. Si el secador deja de funcionar por cualquier razón, apáguelo y deje que se enfríe.
4. Interruptor.



5. Función aire frío: pulse el botón de aire frío durante la operación y esto le proporcionará un agradable aire frío.
6. Puede usar el secador con o sin la boquilla moldeadora y el difusor.
7. Apague el secador cuando termine de usarlo, y desenchúfelo de la corriente eléctrica.

FUNCIÓN IONIZADO

1. Protección del cabello: proporciona un tipo de acondicionamiento del cabello, eliminando el efecto electrostático y facilitando el peinado.
2. Esteriliza: El ozono trabajando junto con los iones generados, es capaz de eliminar los patógenos del aire (virus, bacterias, etc.)
3. Elimina el polvo y el humo: la tecnología de iones neutraliza las moléculas de polvo presentes en el aire y le protege de ellas.
4. Mejora la circulación sanguínea y la salud.

MANTENIMIENTO Y LIMPIEZA

IMPORTANTE: Asegúrese siempre de que el secador está desconectado de la corriente eléctrica antes de limpiarlo.

Use un trapo húmedo para lavarlo y séquelo después. De esta manera, conservará el acabado original del secador.

No use limpiadores abrasivos.

ATENCIÓN: Nunca sumerja el secador en agua y asegúrese de que el enchufe se mantiene seco.

Controle siempre las aberturas de entrada de aire por si hay acumulaciones de cabello y, si es necesario, retírelas. Extraiga la rejilla de entrada de aire girando en sentido contrario a las agujas del reloj y levantándola. Después de limpiar el secador, vuelva a colocar la rejilla y ajústela girando en sentido de las agujas del reloj.




Este símbolo indica que el producto no debe tirarse a la basura doméstica. Al asegurarse de depositar el aparato en un lugar autorizado, estará contribuyendo a proteger el medio ambiente y la salud humana de posibles daños que podrían ocasionarse en el caso contrario. Contacte con el punto limpio de su localidad o con la tienda donde compró el aparato para entregar su equipo electrónico. Ellos se encargarán del correcto reciclaje del aparato.

GARANTÍA 2 AÑOS

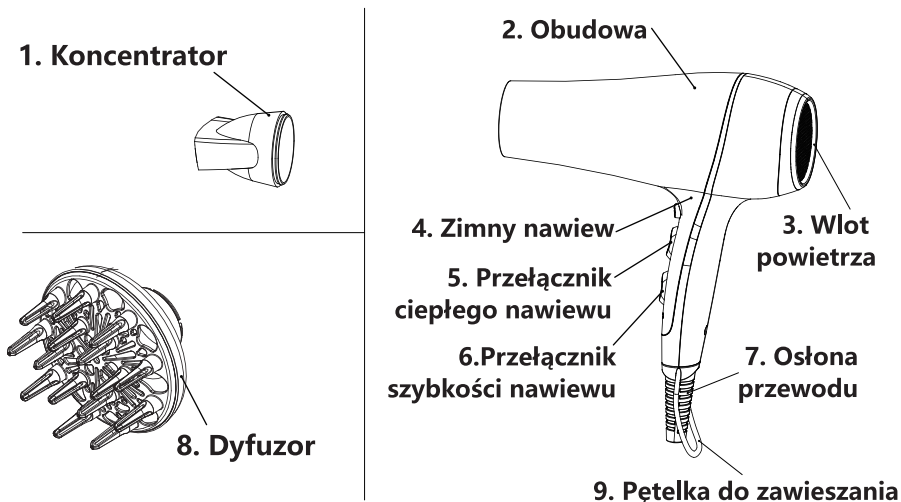
INSTRUKCJA DOTYCZĄCA BEZPIECZEŃSTWA

Podczas korzystania z urządzeń elektrycznych należy zawsze przestrzegać podstawowych zasad bezpieczeństwa, w tym:

1. Nigdy nie podłączaj suszarki do niewłaściwego napięcia.
2. Jeśli przewód zasilający jest uszkodzony, musi zostać wymieniony przez producenta lub jego przedstawiciela serwisowego lub podobnie wykwalifikowaną osobę, w celu uniknięcia zagrożenia.
3. Upewnij się, że podczas użytkowania wylot powietrza i kratka są czyste.
4. Suszarka posiada zabezpieczenie przed przegrzaniem. Wyłącza się automatycznie, kiedy się przegrzeje i włącza się ponownie po krótkim czasie chłodzenia. Gdy suszarka wyłączy się automatycznie, nie próbuj kontynuować suszenia, po prostu wyłącz ją i wyjmij wtyczkę z gniazdka.
5. Nie zbliżaj wylotu powietrza zbyt blisko włosów. Wyłącz suszarkę, kiedy jej nie używasz i odłącz ją od zasilania po wysuszeniu włosów.
6. Przechowuj suszarkę poza zasięgiem dzieci.
7. Nie zanurzaj suszarki w wodzie ani nie używaj jej w wilgotnym pomieszczeniu.

8. To urządzenie może być używane przez dzieci powyżej 8 roku życia i starsze oraz osoby o ograniczonych zdolnościach fizycznych, sensorycznych lub umysłowych lub z brakiem doświadczenia i wiedzy, jeśli zostały one objęte nadzorem lub instrukcją dotyczącą użytkowania urządzenia w sposób bezpieczny oraz jeśli zrozumiąły związane z tym zagrożenia. Dzieci nie powinny bawić się urządzeniem. Czyszczenie i konserwacja nie powinny być wykonywane przez dzieci bez nadzoru.
9. Nie używaj tego urządzenia w pobliżu wody oraz mokrymi rękami.
10. Nie używaj tego urządzenia w pobliżu wanien, pryszniców, basenów lub innych zbiorników zawierających wodę. 
11. Kiedy suszarka jest używana w łazience, odłącz ją od zasilania po użyciu, ponieważ bliskość wody wiąże się z niebezpieczeństwem, nawet jeśli suszarka jest wyłączona.
12. W celu dodatkowej ochrony zaleca się instalację bezpiecznika różnicowoprądowego (RCD) o nominalnym prądzie różnicowym nieprzekraczającym 30mA w obwodzie elektrycznym w łazience. Zapytaj swojego elektryka o radę.

OPIS URZĄDZENIA

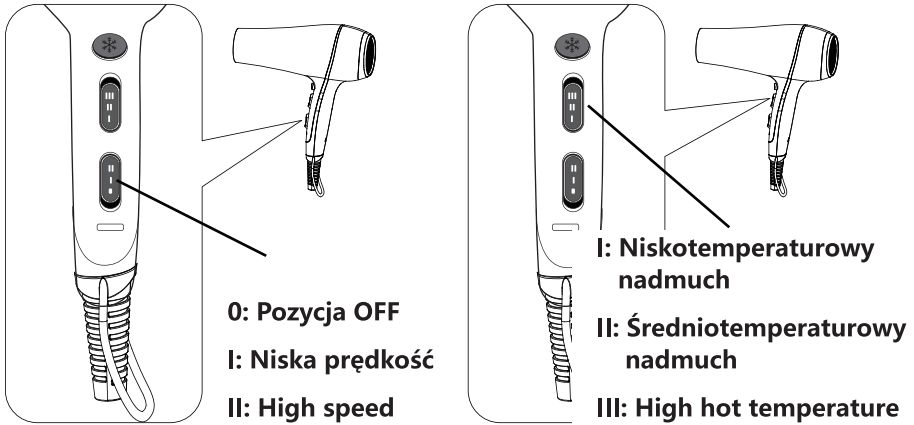


SPECYFIKACJA

Model	8433325188856
Napięcie	220-240V~
Częstotliwość	50/60Hz
Moc	2000-2400W

INSTRUKCJA UŻYTKOWANIA

1. Zawsze upewnij się, że przełącznik jest ustawiony w pozycji OFF przed podłączeniem urządzenia do gniazdka.
2. Użyj mocnego nadmuchu do suszenia włosów i słabszego do stylizacji.
3. Jeśli suszarka z jakiegoś powodu przestanie pracować, natychmiast ją wyłącz i pozwól jej ostygnąć przez chwilę.
4. Przełącznik.



5. Zimny nadmuch: naciśnij i przytrzymaj przycisk zimnego nadmuchu, co spowoduje wydmuch chłodnego powietrza.
6. Koncentrator i dyfuzor mogą być używane lub nie podczas suszenia.
7. Po zakończeniu suszenia wyłącz urządzenie i odłącz je od zasilania.

FUNKCJA JONOWA

1. Ochrona włosów: Włosy powinny być wilgotne, zapobiega to elektryzowaniu się włosów i pozwala łatwo je rozczesać.
2. Dezynsekcja: Wytwarzane jony wraz z ozonem mogą zabijać różne wirusy i bakterie.
3. Funkcja czyszcząca: jon może neutralizować cząsteczki w powietrzu, dzięki czemu eliminuje kurz i zamach dymu.
4. Poprawia krążenie krwi i zdrowie.

KONSERWACJA I CZYSZCZENIE

WAŻNE: Zawsze przed czyszczeniem upewnij się, że suszarka do włosów jest odłączona od głównego zasilania.

Wyczyść i wytrzyj suszarkę wilgotną ściereczką. Pomoże to zachować oryginalny wygląd Twojej suszarki do włosów. Nie należy stosować środków czyszczących o właściwościach ściernych.

UWAGA: Nigdy nie zanurzaj suszarki w wodzie i zawsze upewnij się, że wtyczka jest sucha.

Po kilkukrotnym użyciu należy obrócić filtr wlotowy w kierunku przeciwnym do ruchu wskazówek zegara i wyjąć go, oczyścić włosy lub meszek, który utknął w filtrze wlotowym, a następnie umieścić z powrotem zgodnie z ruchem wskazówek zegara.




Ten symbol oznacza, że produkt ten nie powinien być wyrzucany razem z innymi odpadami domowymi w całej UE. Aby zapobiec potencjalnym szkodom dla środowiska lub zdrowia ludzkiego w wyniku niekontrolowanego usuwania odpadów, należy je poddać recyklingowi w celu ponownego wykorzystania zasobów materialnych. Aby zwrócić zużyte urządzenie, należy skorzystać z systemów zwrotu i odbioru lub skontaktować się ze sprzedawcą, u którego zakupiono produkt. Urządzenie nadaje się do recyklingu.

GWARANCJA 2 LATA

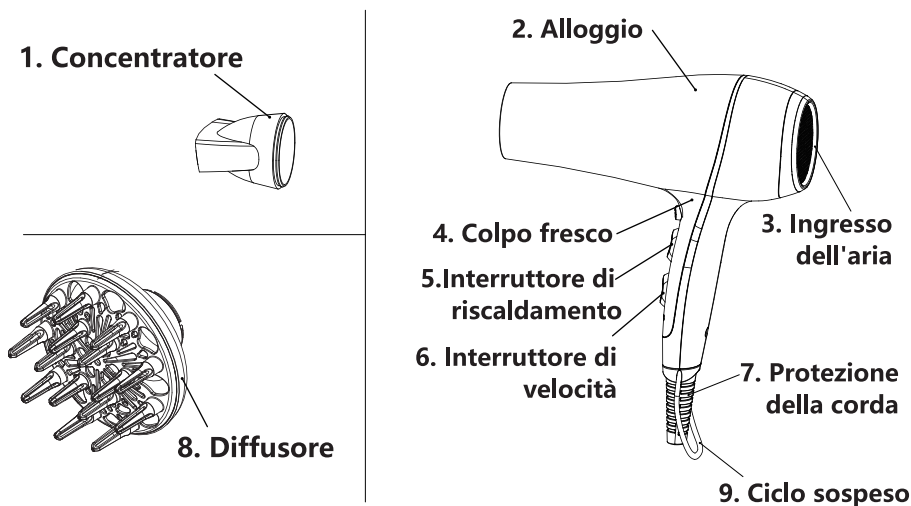
IMPORTANTI MISURE DI SICUREZZA =

Quando si utilizzano apparecchi elettrici, è necessario seguire sempre le precauzioni di sicurezza di base, incluse le seguenti:

1. Non collegare mai l'asciugacapelli a tensioni errate.
2. Se il cavo di alimentazione è danneggiato, deve essere sostituito dal produttore o dal suo agente di assistenza o da persona qualificata per evitare pericoli.
3. Assicurarsi che l'uscita dell'aria e la griglia siano pulite durante l'utilizzo.
4. L'asciugacapelli è protetto dal surriscaldamento. Si arresta automaticamente in caso di surriscaldamento e si riavvia dopo un breve periodo di raffreddamento. Quando l'asciugacapelli si ferma automaticamente, non utilizzarlo più, basta spegnerlo e rimuovere la spina dalla presa.
5. Non mettere la presa d'aria troppo vicina ai capelli. Si prega di spegnere l'asciugacapelli durante lunghe pause nel processo di asciugatura e scollegarlo dopo l'uso.
6. Tenere l'asciugacapelli fuori dalla portata dei bambini.
7. Non immergere l'asciugacapelli in acqua e non utilizzarlo nell'umidità.

8. Questo elettrodomestico può essere utilizzato da bambini di età pari o superiore a 8 anni e persone con ridotte capacità fisiche, sensoriali o mentali o mancanza di esperienza e conoscenza se sono stati supervisionati o istruiti sull'uso dell'apparecchio in modo sicuro e hanno compreso i rischi possibili. I bambini non devono giocare con l'apparecchio. La pulizia e la manutenzione del prodotto non devono essere eseguite da bambini senza supervisione.
9. Non utilizzare questo apparecchio vicino all'acqua, non utilizzare l'apparecchio con le mani bagnate.
10. Non utilizzare questo apparecchio vicino a vasche da bagno, docce, lavandini o altri recipienti contenenti acqua. 
11. Quando l'asciugacapelli viene utilizzato in un bagno, scollegarlo dopo l'uso in quanto la vicinanza di acqua comporta un pericolo anche se l'asciugacapelli è spento.
12. Per una protezione aggiuntiva, l'installazione di un dispositivo a corrente residua (RCD) con una corrente operativa residua nominale non superiore a 30 mA è consigliabile nel circuito elettrico di alimentazione del bagno. Chiedi al tuo installatore per un consiglio.

PART FIGURE

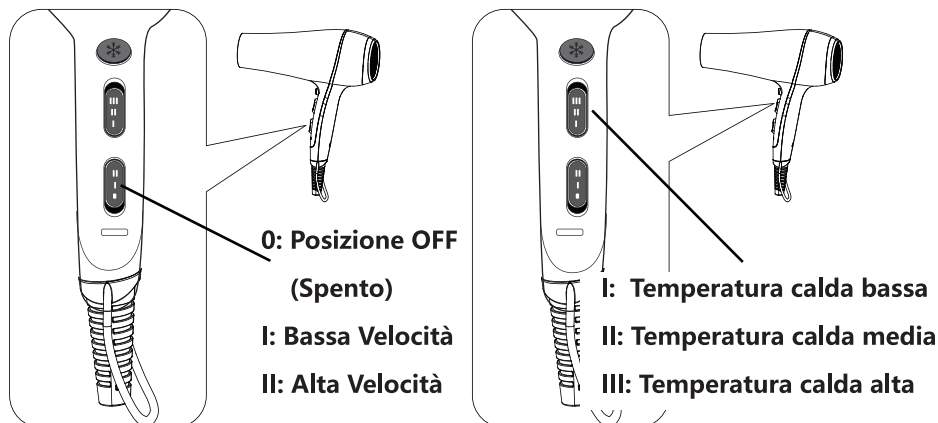


SPECIFICHE

Modello No.	8433325188856
Voltaggio	220-240V~
Frequenza	50/60Hz
Potenza	2000-2400W

ISTRUZIONI PER L' USO

1. Assicurarsi sempre che l'interruttore sia impostato su OFF prima di collegare l'unità alla presa di corrente.
2. Utilizzare l'impostazione alta per asciugare i capelli e utilizzare un'impostazione bassa per lo styling.
3. Se l'asciugacapelli si ferma per qualsiasi motivo, spegnerlo immediatamente e lasciarlo raffreddare per un po'.
4. Interruttore di controllo.



5. Colpo fresco: premere e tenere premuto il tasto funzione freddo con l'operazione sopra descritta, si otterrà un vento fresco e confortevole.

6. Il concentratore e il diffusore possono essere utilizzati o non utilizzati.

7. Spegnerne al termine dell'uso e rimuovere la spina dalla presa.

FUNZIONE A IONI

1. Protezione dei capelli: mantenere i capelli umidi, evitare le scariche statiche e rendere i capelli facili da pettinare.

2. Funzione di sterilizzazione: lo ione generato insieme a un minuscolo ozono può uccidere vari virus e batteri.

3. Funzione pulizia: lo ione può neutralizzare le particelle nell'aria in modo da eliminare polvere e fumo.

4. Migliora la circolazione sanguigna e la salute.

PULIZIA E MANUTENZIONE

IMPORTANTE: Assicurarsi sempre che l'asciugacapelli sia scollegato dall'alimentazione principale prima della pulizia.

Pulire e asciugare l'asciugacapelli con un panno umido. Aiuterà a preservare la finitura originale del tuo asciugacapelli. Detergenti abrasivi non dovrebbero essere usati.

ATTENZIONE: Non immergere mai l'asciugacapelli in acqua o in altri liquidi e assicurarsi sempre che la spina sia asciutta.

Dopo aver usato l'asciuga capelli per diverse volte, è necessario ruotare il filtro di ingresso in senso antiorario e rimuoverlo, togliere i capelli o la peluria che sono rimasti nel filtro di ingresso, quindi installarlo nuovamente nell'asciugacapelli in senso orario per mantenere pulito il filtro di ingresso.



Questo marchio indica che questo prodotto non deve essere smaltito con altri rifiuti domestici in tutta l'UE. Per evitare danni all'ambiente o alla salute umana derivanti dallo smaltimento incontrollato dei rifiuti, riciclarlo responsabilmente al riutilizzo sostenibile delle risorse materiali. Per restituire il dispositivo utilizzato, utilizzare i sistemi di restituzione e raccolta o contattare il rivenditore presso il quale è stato acquistato il prodotto. Possono prendere questo prodotto per il riciclaggio sicuro per l'ambiente.


GARANZIA 2 ANNI

WICHTIGE SCHUTZVORKEHRUNGEN=

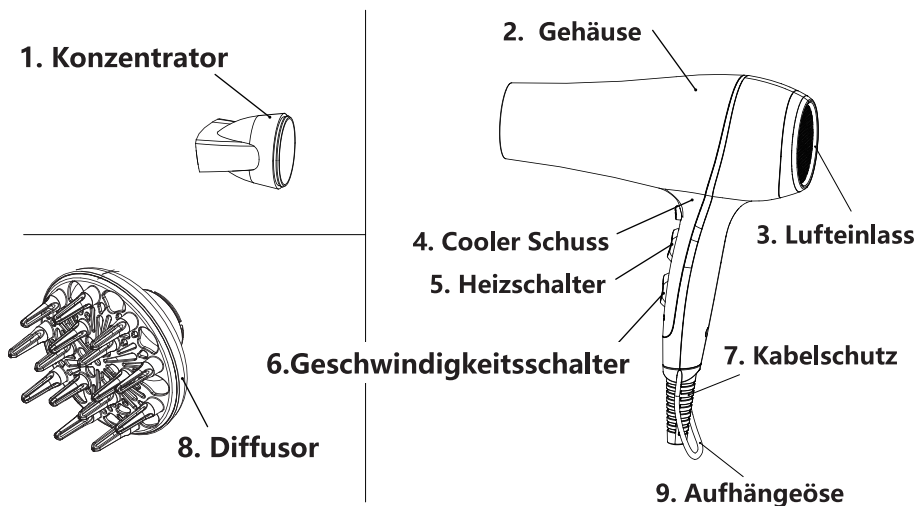
Bei der Verwendung von Elektrogeräten sind stets die grundlegenden Sicherheitsvorkehrungen zu beachten, einschließlich der folgenden:

1. Schließen Sie den Trockner niemals an eine falsche Spannung an.
2. Bei Beschädigung des Netzkabels muss dieses durch den Hersteller, seinen Servicepartner oder eine ähnlich qualifizierte Person ersetzt werden, um Gefahren zu vermeiden.
3. Achten Sie bei der Verwendung darauf, dass der Luftauslass und das Gitter sauber sind.
4. Der Trockner ist gegen Überhitzung geschützt. Er stoppt automatisch bei Überhitzung und startet nach kurzer Abkühlzeit wieder. Wenn der Trockner automatisch stoppt, nicht mehr verwenden, einfach ausschalten und den Stecker aus der Steckdose ziehen.
5. Stellen Sie den Luftauslass nicht zu nah an Ihr Haar. Bitte schalten Sie den Trockner während der längeren Unterbrechung des Trocknungsprozesses aus und trennen Sie ihn nach Gebrauch.
6. Bewahren Sie den Trockner außerhalb der Reichweite von Kindern auf.
7. Tauchen Sie den Trockner nicht in Wasser ein

und verwenden Sie ihn nicht bei Feuchtigkeit.

8. Dieses Gerät kann von Kindern ab 8 Jahren und von Personen mit eingeschränkten körperlichen, sensorischen oder geistigen Fähigkeiten oder mangelnden Erfahrungen und Kenntnissen benutzt werden, wenn sie eine Aufsicht oder Anweisung über den sicheren Gebrauch des Gerätes erhalten haben und die damit verbundenen Gefahren verstehen. Kinder dürfen nicht mit dem Gerät spielen. Die Reinigung und Wartung des Benutzers darf nicht von Kindern ohne Aufsicht durchgeführt werden.
9. Verwenden Sie dieses Gerät nicht in der Nähe von Wasser, verwenden Sie es nicht mit nassen Händen.
10. Verwenden Sie dieses Gerät nicht in der Nähe von Badewannen, Duschen, Waschbecken oder anderen wasserführenden Behältern. 
11. Wenn der Haartrockner in einem Badezimmer verwendet wird, ziehen Sie nach Gebrauch den Netzstecker, da die Nähe von Wasser eine Gefahr darstellt, auch wenn der Haartrockner ausgeschaltet ist.
12. Als zusätzlichen Schutz ist die Installation eines Fehlerstromschutzschalters (RCD) mit einem Nennfehlerbetriebsstrom von höchstens 30 mA in dem das Bad versorgenden Stromkreis empfehlenswert. Fragen Sie Ihren Installateur um Rat.

TEILABBILDUNG



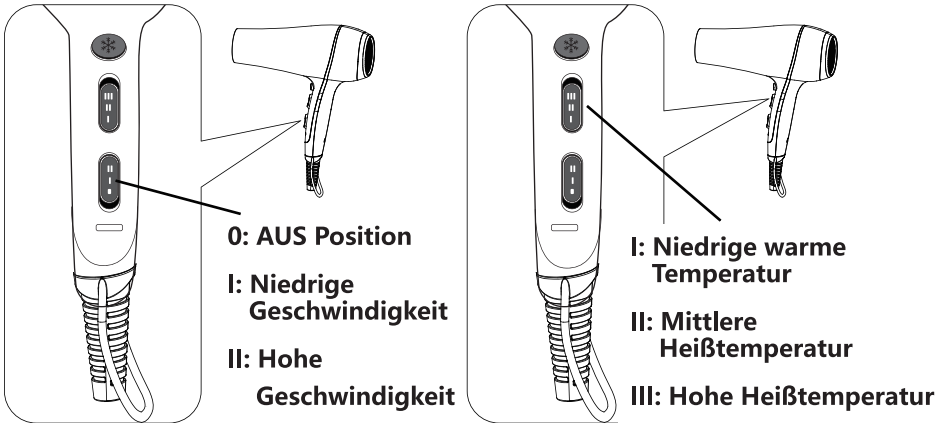
BESCHREIBUNG

Modell-Nr.	8433325188856
Spannung	220-240V~
Frequenz	50/60Hz
Leistung	2000-2400W

GEBRAUCHSANWEISUNG

1. Stellen Sie immer sicher, dass der Schalter auf AUS steht, bevor Sie das Gerät an die Steckdose anschließen.
2. Verwenden Sie die hohe Einstellung für das Trocknen von Haaren und die niedrige Einstellung für das Styling.
3. Wenn der Haartrockner aus irgendeinem Grund aufhört zu laufen, schalten Sie ihn sofort aus und lassen Sie ihn eine Weile abkühlen.

4. Schaltersteuerung.



5. Kalte Luft: Drücken und halten Sie die Kaltfunktionstaste bei obiger Bedienung, Sie erhalten angenehmen kalten Wind.

6. Der Konzentrator und der Diffusor können verwendet werden oder nicht.

7. Schalten Sie nach Gebrauch aus und ziehen Sie den Stecker aus der Steckdose.

ION-FUNKTIONALITÄT

1. Haarschutz: Halten Sie das Haar feucht, vermeiden Sie statische Aufladung und machen Sie das Haar leicht kämmbar.

2. Sterilisationsfunktion: Das erzeugte Ion zusammen mit dem winzigen Ozon kann verschiedene Viren und Bakterien abtöten.

3. Reinigungsfunktion: Ionen können Partikel in der Luft neutralisieren, um Staub und Rauch zu beseitigen.

4. Verbesserung der Durchblutung und Gesundheit.

WARTUNG UND REINIGUNG

WICHTIG: Stellen Sie vor der Reinigung immer sicher, dass der Haartrockner vom Stromnetz getrennt ist.

Reinigen und trocknen Sie den Haartrockner mit einem feuchten Tuch. Es wird dazu beitragen, das ursprüngliche Aussehen Ihres Haartrockners zu erhalten. Scheuernde Reinigungsmittel sollten nicht verwendet werden.

WARNUNG: Tauchen Sie den Haartrockner niemals in Wasser ein und stellen Sie immer sicher, dass der Stecker trocken ist.

Nach mehrmaligem Gebrauch sollten Sie den Einlassfilter gegen den Uhrzeigersinn drehen und ihn entfernen, Haare oder Flusen, die im Einlassfilter stecken geblieben sind, reinigen und dann im Uhrzeigersinn in den Haartrockner einsetzen, um den Einlassfilter sauber zu halten.



Diese Kennzeichnung besagt, dass dieses Produkt nicht zusammen mit anderen Haushaltsabfällen in der gesamten EU entsorgt werden darf. Um mögliche Schäden für die Umwelt oder die menschliche Gesundheit durch unkontrollierte Abfallentsorgung zu vermeiden, recyceln Sie sie verantwortungsbewusst, um die nachhaltige Wiederverwendung materieller Ressourcen zu fördern. Um Ihr gebrauchtes Gerät zurückzugeben, verwenden Sie bitte das Rückgabe- und Sammelsystem oder wenden Sie sich an den Händler, bei dem das Produkt gekauft wurde. Sie können dieses Produkt für ein umweltfreundliches Recycling verwenden.

GEWÄHRLEISTUNG 2 JAHRE

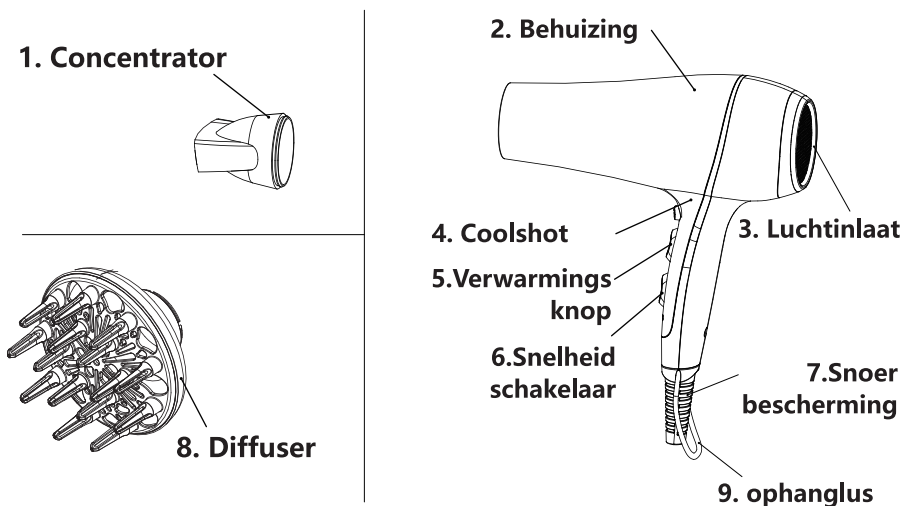
BELANGRIJKE VEILIGHEIDSMATREGELEN

Wanneer u elektrische apparaten gebruikt, moeten altijd de basisvoorzorgsmaatregelen worden gevolgd, waaronder:

1. Sluit de droger nooit op een verkeerd voltage aan.
2. Als het net snoer is beschadigd, moet het worden vervangen door de fabrikant, zijn onderhoudsvertegenwoordiger of een bevoegd persoon om mogelijk gevaar te voorkomen.
3. Zorg ervoor dat de luchtuitlaat en de grill schoon zijn tijdens het gebruik.
4. De droger is beschermd tegen oververhitting. Het stopt automatisch bij oververhitting en start opnieuw na een korte afkoeling. Wanneer de droger automatisch stopt, gebruik hem dan niet meer, schakel hem gewoon uit en haal de stekker uit het stopcontact.
5. Plaats de luchtuitlaat niet te dicht bij uw haar. Schakel de droger uit tijdens de lange pauze in het droogproces en haal de stekker na gebruik uit het stopcontact.
6. Houd de droger buiten het bereik van kinderen.
7. Dompel de droger niet onder in water of gebruik hem niet in een vochtige omgeving.

8. Dit apparaat kan gebruikt worden door kinderen van 8 jaar en ouder en door personen met beperkte lichamelijke, zintuiglijke of verstandelijke beperkingen of met onvoldoende ervaring en kennis indien zij het apparaat onder toezicht gebruiken of uitleg gekregen hebben over het veilig gebruik van het apparaat en over de mogelijke gevaren. Kinderen mogen niet spelen met het apparaat. Reiniging en onderhoud mag niet zonder toezicht door kinderen worden uitgevoerd.
9. Gebruik dit apparaat niet in de buurt van water, gebruik het apparaat niet met natte handen.
10. Gebruik dit apparaat niet in de buurt van badkuipen, douches, wastafels of andere vaten die water bevatten.
11. Wanneer de haardroger in een badkamer wordt gebruikt, moet u deze na gebruik loskoppelen, omdat de nabijheid van water een gevaar kan opleveren, zelfs als de haardroger is uitgeschakeld.
12. Voor extra beveiliging, de installatie van een aardlekschakelaar (RCD) met een nominale reststroom, van niet meer dan 30mA wordt aangeraden in het elektrische circuit dat de aan badkamer levert. Vraag uw installateur om advies.

ONDERDELEN FIGUUR

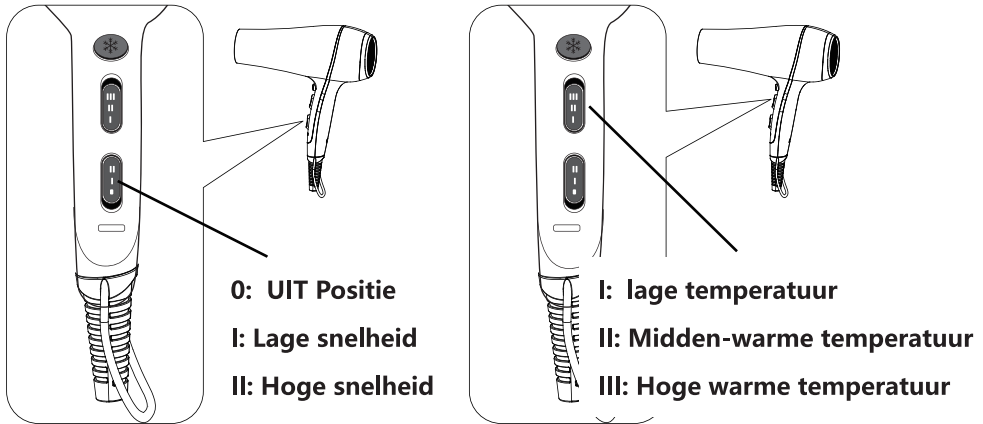


SPECIFICATIES

Model nr.	8433325188856
Voltage	220-240V~
Frequentie	50/60Hz
Power	2000-2400W

GEBRUIKSAANWIJZING

1. Zorg er altijd voor dat de schakelaar op UIT staat voordat u het apparaat op het stopcontact aansluit.
2. Gebruik de hoge instelling voor het drogen van haar en gebruik de lage stand om te stijlen.
3. Als de haardroger om welke reden dan ook stopt, zet hem dan meteen uit en laat hem even afkoelen.
4. Schakelaar bediening.



5. Cool shot: houd de cold-functieknop ingedrukt in de bovenstaande positie, je krijgt een comfortabele koele wind.
6. De concentrator en diffuser kunnen wel of niet worden gebruikt.
7. Schakel uit als u klaar bent en haal de stekker uit het stopcontact.

IONEN FUNCTIE

1. Haar bescherming : Het haar vochtig houden, vermijd statische elektriciteit en maakt het haar gemakkelijk om te stylen.
2. Sterilisatiefunctie: Gegeneerde ionen samen met een weinig ozon kunnen verschillende virussen en bacteriën doden.
3. Schoonmaak functie: ionen kunnendeeltjes in de lucht opheffen om stof en rookte elimineren.
4. Verbeterde bloedcirculatie en gezondheid.

ONDERHOUD EN REINIGING

BELANGRIJK: Zorg er altijd voor dat de haardroger is losgekoppeld van de hoofdvoeding voordat u deze schoonmaakt.

Reinig en droog de haardroger met een vochtige doek. Het zal helpen om de originele afwerking van je haardroger te behouden. Schurende reinigingsmiddelen mogen niet worden gebruikt.

WAARSCHUWING: Dompel de föhn nooit onder in water en zorg er altijd voor dat de stekker droog is.

Na meerdere keren te hebben gebruikt, moet u het inlaatfilter tegen de klok in draaien en verwijderen, het haar of pluïjes verwijderen die in het inlaatfilter zijn blijven steken en het dan met de klok mee in de haardroger installeren om het inlaatfilter schoon te houden.



Deze markering geeft aan dat dit product in de EU niet mag worden weggegooid samen met ander huishoudelijk afval. Om mogelijke schade aan het milieu, of de menselijke gezondheid door ongecontroleerde afvalverwijdering te voorkomen, moet u het op een verantwoorde manier recyclen om het duurzame hergebruik van grondstoffen te bevorderen. U kunt het gebruikte apparaat terugsturen, door gebruik te maken van de retour- en inzamelsystemen, door contact op te nemen met de winkel waar het product werd gekocht. Ze kunnen dit product gebruiken voor milieuvriendelijke recycling.

GARANTIE 2 JAAR

CONSIGNES DE SÉCURITÉ IMPORTANTES

Lors de l' utilisation d' appareils électriques, des précautions de sécurité basiques doivent toujours être suivies, y compris les suivantes :

1. Ne connectez jamais le sèche-cheveux à une tension incorrecte.
2. Si le câble d' alimentation est endommagé, il doit être remplacé par le fabricant, son agent de service ou une personne de qualification similaire pour éviter tout danger.
3. Assurez-vous que les ouvertures d' entrée et de sortie d' air ne soient pas obstruées.
4. Le sèche-cheveux est équipé d' une protection contre la surchauffe. Il s' éteint automatiquement s' il est trop chaud et se réactive une fois refroidi. Lorsque cela se produit, ne continuez pas immédiatement à utiliser le sèche-cheveux, éteignez l' appareil et débranchez-le.
5. Ne placez pas la sortie d' air trop près de vos cheveux. Éteignez l' appareil si vous faites une longue pause durant le séchage et débranchez-le une fois l' utilisation terminée.
6. Maintenez le sèche-cheveux hors de portée des enfants.
7. N' immergez pas l' appareil dans l' eau et ne l' utilisez pas dans un environnement humide.


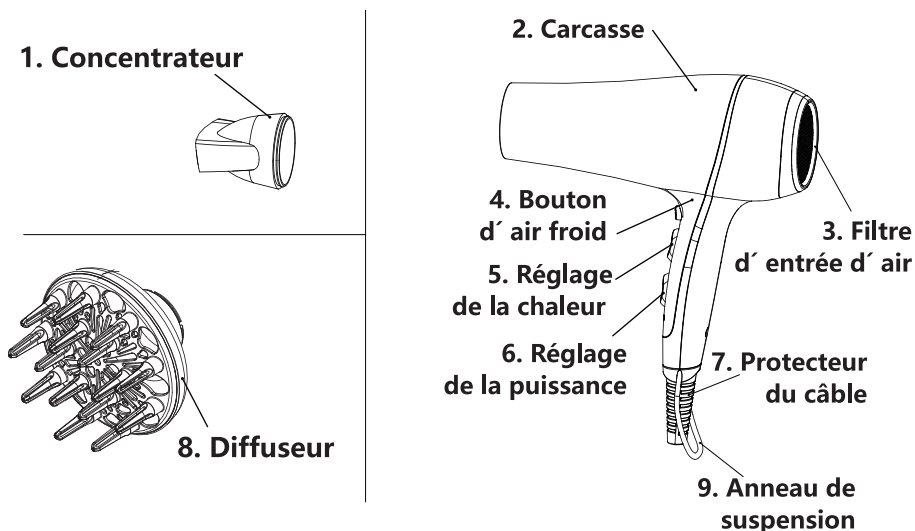
8. Cet appareil ne doit pas être utilisé par des enfants de moins de 8 ans ou par des personnes ayant des capacités physiques, sensorielles ou mentales réduites ou manquant d'expérience ou de connaissance du fonctionnement de ce type de dispositif à moins d'être sous la supervision d'une personne responsable et être conscients des risques potentiels. Ne laissez pas les enfants jouer avec l'appareil. Le nettoyage et l'entretien ne doivent pas être effectués par des enfants sans supervision d'un adulte.
9. N'utilisez pas le sèche-cheveux près de l'eau ou avec les mains mouillées.
10. N'utilisez pas cet appareil près de la douche, de la baignoire, du lavabo ou tout autre contenant d'eau. 
11. Près de l'eau, il existe des risques même lorsque l'appareil est débranché. Par conséquent, si vous utilisez l'appareil dans une salle de bain, débranchez toujours le câble d'alimentation de la prise murale après utilisation.
12. Pour une protection supplémentaire, il est conseillé d'installer un dispositif de courant différentiel résiduel (RCD) avec un courant de fonctionnement nominal résiduel ne dépassant pas 30 mA dans le circuit électrique alimentant la salle de bain. Consultez un électricien qualifié.

SCHÉMA DE L' APPAREIL

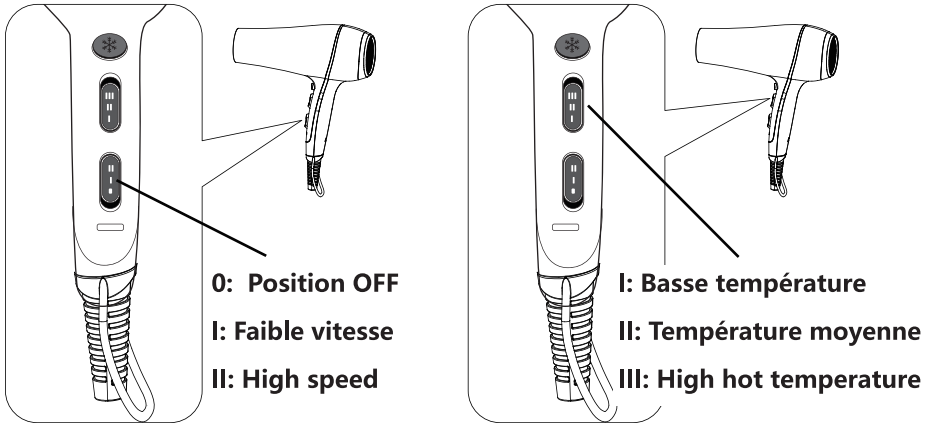


CARACTÉRISTIQUES

Modèle No.	8433325188856
Tension	220-240V~
Fréquence	50/60Hz
Puissance	2000-2400W

INSTRUCTIONS D' UTILISATION

1. Assurez-vous que l' interrupteur soit en position OFF avant de brancher l' appareil sur le secteur.
2. Utilisez le réglage le plus élevé pour sécher et le réglage le plus bas pour la modélisation.
3. Si le sèche-cheveux cesse de fonctionner pour quelque raison que ce soit, éteignez-le et laissez-le refroidir.
4. Interrupteur.



5. Bouton d' air froid : Appuyez sur le bouton d' air froid pendant le fonctionnement et cela vous fournira un agréable air frais.

6. Vous pouvez utiliser le sèche-cheveux avec ou sans l' embout et le diffuseur.

7. Éteignez le sèche-cheveux lorsque vous avez fini de l' utiliser et débranchez-le de l' alimentation électrique.

FONCTION IONISATION

1. Protection des cheveux : évite l' effet électrostatique environnemental et facilite le coiffage des cheveux.

2. Fonction de stérilisation: les ions générés avec une minuscule ozone peuvent tuer divers virus et bactéries.

3. Fonction nettoyage : la technologie ionique neutralise les poussières et fumées dans l' air.

4. Améliore la circulation sanguine et la santé.

ENTRETIEN ET NETTOYAGE

IMPORTANT : Assurez-vous toujours que l' appareil soit débranché avant le nettoyage.

Nettoyez le sèche-cheveux avec un chiffon humide puis séchez-le afin de préserver la finition originale de votre appareil. Les nettoyants abrasifs ne doivent pas être utilisés.

ATTENTION : N' immergez jamais l' appareil dans l' eau et assurez-vous que la prise soit toujours sèche.

Afin de maintenir le filtre d'entrée propre et après plusieurs utilisations, tournez le filtre d'entrée d' air dans le sens inverse des aiguilles d'une montre et retirez-le. Nettoyez les cheveux et diverses saletés puis réinstallez-le en tournant dans le sens des aiguilles d'une montre.



Ce symbole indique que cet appareil ne doit pas être éliminé avec les autres déchets ménagers dans l' UE. Pour éviter tout risque pour l'environnement ou la santé humaine d'une élimination incontrôlée des déchets, recyclez-le de manière responsable afin de promouvoir la réutilisation durable des ressources matérielles. Pour vous débarrasser de votre équipement usagé, contactez le point de recyclage de votre localité ou le magasin où vous avez acheté l' appareil. Ils s' occuperont du recyclage approprié de l' appareil.


GARANTIE 2 ANS

IMPORTANTES SALVAGUARDAS

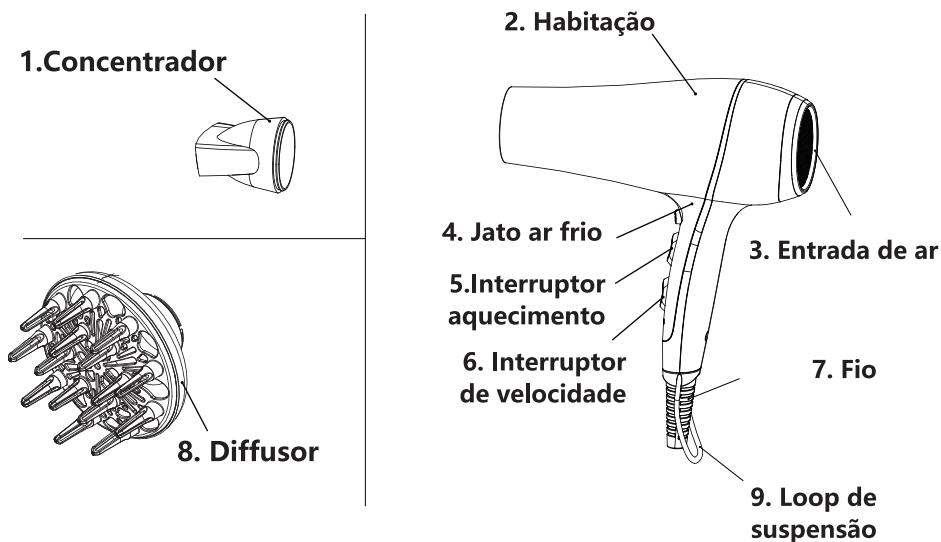
Ao usar aparelhos elétricos devem ser sempre seguidas, precauções básicas de segurança, incluindo o seguinte:

1. Nunca conecte o secador a tensão incorreta.
2. Se o cabo de alimentação estiver danificado, deve ser substituído pelo fabricante ou pelo seu agente de serviço ou pessoa com qualificações semelhantes, a fim de evitar riscos.
3. Certifique-se de que a saída de ar e a grade estejam limpas ao usar.
4. O secador está protegido contra sobreaquecimento. Para automaticamente quando sobreaquecer e recomeça após um curto período de tempo de arrefecimento. Quando o secador parar automaticamente, não o use novamente, apenas desligue-o e remova o plugue do soquete.
5. Não coloque a saída de ar muito perto do seu cabelo. Por favor, desligue o secador durante a longa pausa no processo de secagem e desconecte-o após o uso.
6. Mantenha o secador fora do alcance das crianças.
7. Não mergulhe o secador em água nem o use em humidade.
8. Este aparelho pode ser utilizado por crianças

com idade igual ou superior a 8 anos e pessoas com capacidades físicas, sensoriais ou mentais reduzidas ou falta de experiência e conhecimento, se receberem supervisão ou instruções relativas ao uso do aparelho de forma segura e compreenderem os perigos envolvidos. As crianças não devem brincar com o aparelho. A limpeza e a manutenção do usuário não devem ser feitas por crianças sem supervisão.

9. Não utilize este aparelho perto de água, não utilize o aparelho com as mãos molhadas.
10. Não utilize este aparelho perto de banheiras, chuveiros, bacias ou outros recipientes que contenham água. 
11. Quando o secador de cabelo é utilizado numa casa de banho, desligue-o após a utilização, uma vez que a proximidade da água envolveu um risco, mesmo que o secador de cabelo esteja desligado.
12. Para proteção adicional, recomenda-se a instalação de um dispositivo de corrente residual (RCD) com uma corrente de operação residual nominal, não superior a 30mA, no circuito elétrico que alimenta o banheiro. Pergunte ao seu instalador por conselhos.

PARTES DA FIGURAS

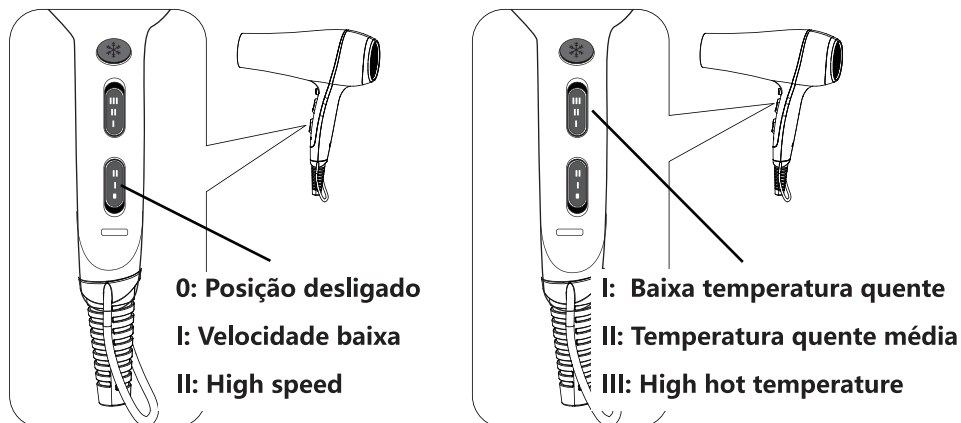


ESPECIFICAÇÕES

Modelo No.	8433325188856
Voltagem	220-240V~
Frequência	50/60Hz
Potência	2000-2400W

INSTRUÇÃO DE USO

1. Certifique-se sempre de que o interruptor está na posição DESLIGADO antes de ligar a unidade à tomada.
2. Use a configuração alta para secar o cabelo e use a configuração baixa para estilizar.
3. Se o secador de cabelo parar por algum motivo, desligue-o imediatamente e deixe-o arrefecer por um tempo.
4. Comutar o controlo.



5. Jato ideal: pressione e segure o botão de função a frio com a operação acima, terá um vento fresco e confortável.
6. O concentrador e o difusor podem ser usados ou não.
7. Desligue ao terminar de usar e remova o plugue do soquete.

FUNÇÃO ÍON

1. Proteção do cabelo: Mantenha o cabelo húmido, evite a estática e facilite o penteado.
2. Função de esterilização: O íon gerado juntamente com o minúsculo ozônio pode matar vários vírus e bactérias.
3. Limpe a função: o íon pode neutralizar as partículas no ar, eliminando poeira e fumo.
4. Melhore a circulação sanguínea e a saúde.

MANUTENÇÃO E LIMPEZA

IMPORTANTE: Verifique sempre se o secador de cabelo está desconectado da alimentação principal antes de o limpar.

Limpe e seque o secador com um pano úmido. Isso ajudará a preservar o acabamento original do seu secador de cabelo. Limpadores abrasivos não devem ser usados.

AVISO: Nunca mergulhe o secador de cabelo em água e sempre assegure-se de que o plugue esteja seco.

Depois de usar por várias vezes, você deve girar o filtro de entrada no sentido anti-horário e removê-lo, limpar o cabelo ou o algodão que ficou preso no filtro de entrada e instalá-lo no secador no sentido horário para manter limpo o filtro de entrada.



Esta marca indica que este produto não deve ser reciclado com outros resíduos domésticos em toda a UE. Para evitar possíveis danos ao meio ambiente ou à saúde humana causados pelo descarte não controlado de resíduos, recicle-os com responsabilidade para promover a reutilização sustentável de recursos materiais. Para devolver o seu dispositivo usado, use os sistemas de devolução e coleta ou entre em contato com o revendedor onde o produto foi comprado. Eles podem levar este produto para reciclagem ambientalmente segura.

GARANTIA 2 ANOS